


A Nobin Udyokta Project

# Prantika Hair Cutting Salon



*Project by : Sompad Chandra Shill*  
*Identified by : Outtom Kumar Sarker*  
*Verified By: Md. Abu Musa Bhuiyan*

Chandpur Sadar Unit  
Anchal-1, Chandpur  
**GRAMEEN TRUST**



# BRIEF BIO OF THE PROPOSED NOBIN UDYOKTA



<b>Name</b>	:	<b>Sompad Chandra Shill</b>
<b>Age</b>	:	<b>03-05-1987 (29 years)</b>
<b>Marital status</b>	:	<b>married,</b>
<b>Children</b>	:	<b>1 son, 1 Daughter.</b>
<b>No. of siblings:</b>	:	<b>Brother- 0 Sisters -03</b>
<b>Parent's and GB related Info</b>	:	
(i) Who is GB member	:	Mother <input checked="" type="checkbox"/> Father <input type="checkbox"/>
(ii) Mother's name	:	Milon Rani Shill
(iii) Father's name	:	Sree Suresh Chandra Shill
(iv) GB member's info	:	Branch- Shahamahamudpur Center- 52m ,Group-06 Loanee no-5195 Member Since 09/02/2002 First loan: =8000/ Existing loan- 50,000/ Outstanding: 35,700/
<b>Further Information:</b>	:	
(v) Who pays GB loan installment	:	NU
(vi) Mobile lady	:	N/A
(vii) Grameen Education Loan	:	N/A
(viii) Any other loan like GCCN, GKF etc.	:	N/A
	:	
<b>Education</b>	:	<b>Class Three.</b>

# BRIEF BIO OF THE PROPOSED NOBIN UDYOKTA



Present Occupation:	:	Salon Business
Trade License Number:	:	226 / 2016 - 2017
Business Experiences:	:	15 years.
Other Own/Family Sources of Income	:	N/A
Other Own/Family Sources of Liabilities	:	N/A
NU Contact Info	:	01984861208
NU Project Source/Reference	:	GT Chandpur Sadar Unit Office, Chandpur.

## BRIEF HISTORY OF GB LOAN Utilization by Family



NU's Mother has been a member of Grameen Bank since 09/02/2002 (15 years). At first she took Tk.8,000 from GB. NU invested GB Loan in his business. He repaired their own house and bought some cattle from the income of his business. They gradually improved their life standard through GB loan.

# PROPOSED BUSINESS Info.



<b>Business Name</b>	:	<b>Prantika Hair Cutting Salon</b>
<b>Address/ Location</b>	:	<b>Mohamaya Bazer Main Road Chandpur.</b>
<b>Total Investment in BDT</b>	:	<b>246,000/</b>
<b>Financing</b>	:	<b>Self BDT 186,000 (from existing business) - 76% Required Investment BDT60,000 (as equity) -24%</b>
<b>Present salary/drawings from business (estimates)</b>	:	<b>10,000</b>
<b>Proposed Salary</b>	:	<b>10,000</b>
<b>i. Proposed Business % of present gross profit margin</b>	:	<b>80%</b>
<b>ii. Estimated % of proposed gross profit margin</b>	:	<b>80%</b>
<b>iii. Agreed grace period</b>	:	<b>2 months</b>
<b>iv. In future risk mgt. plan (from fire, disaster etc.)</b>	:	<b>N/A</b>

# EXISTING BUSINESS OPERATIONS Info.



Particulars	Existing Business (BDT)		
	Daily	Monthly	Yearly
<b>sales (A)</b>	1500	45,000	5,40,000
<i>Less: Cost of Sale (B)</i>	300	9,000	1,08,000
<b>Gross Profit (A-B)</b>	<b>1200</b>	<b>36000</b>	<b>432000</b>
<b>Less: Operating Costs</b>			
Night Guard		100	1200
Electricity bill		800	9600
Mobile Bill		400	4800
Salary from Business (Self)		10000	120000
Salary from Business (Employee -2)		15000	180000
Others cost		500	6000
<b>Non Cash Item:</b>			
Depreciation Expenses(32000*15% 20000*10)		400	4800
<b>Total Operating Cost (D)</b>		<b>27200</b>	<b>326400</b>
Net Profit (C-D):		<b>8800</b>	<b>105600</b>

# PRESENT & PROPOSED INVESTMENT Breakdown



Particulars	Existing Business (BDT)	Proposed (BDT)	Total (BDT)
Investments in different categories:	(1)	(2)	(1+2)
<b>Present stock items:</b>			
Chair (2)	20,000		186,000
Rack	10,000		
Long Table	15,000		
Other instrument	10,000		
Shop Advance	96,000		
Decoration	35,000		
<b>Proposed Items</b>			
Long Bench		2,000	60,000
Foam, Jell, Lotion, & Others instrument		16,000	
Chair (3)		42,000	
<b>Total Capital</b>	<b>186,000</b>	<b>60,000</b>	<b>246,000</b>

# Financial Projection of NU BUSINESS PLAN



Particulars	Year 1 (BDT)			Year 2 (BDT)		
	Daily	Monthly	Yearly	Daily	Monthly	Yearly
sales	1600	48,000	5,76,000	1700	51,000	6,12,000
Less cost of sales	320	9,600	1,15,200	340	10200	122400
Less operating cost	<b>1280</b>	<b>38,400</b>	<b>4,60,800</b>		<b>40800</b>	<b>489600</b>
Mobile Bill		400	4800		400	4800
Night Guard		100	1200		100	1200
Proposed Salary- Self		10,000	1,20,000		10,000	1,20,000
Proposed Salary Emp.(2)		15,000	1,80,000		15,000	1,80,000
Electricity Bill		800	9600		900	10800
Others (fees,		500	6000		600	7,200
Non Cash Item:						
Depreciation (32000*15% 20000*10)		767	9204		767	9204
<b>Total Operating Cost (D)</b>		<b>27567</b>	<b>330804</b>		<b>27,767</b>	<b>3,33,204</b>
<b>(Net Profit C-D) :</b>		<b>10833</b>	<b>129996</b>		<b>13033</b>	<b>156396</b>
Pay back		<b>36000</b>			<b>36000</b>	
Retained Income:		<b>93996</b>			<b>120396</b>	



# CASH FLOW Projection on Business Plan (Rec. & Pay.)



SI #	Particulars	Year 1 (BDT)	Year 2 (BDT)
<b>1.0</b>	<b>Cash Inflow</b>		
<b>1.1</b>	<b>Investment Infusion by Investor</b>	60000	
<b>1.2</b>	<b>Net Profit</b>	129996	159396
<b>1.3</b>	<b>Depreciation (Non cash item)</b>	9204	9204
<b>1.4</b>	<b>Opening Balance of Cash Surplus</b>	-	67500
	<b>Total Cash Inflow</b>	<b>199200</b>	<b>236100</b>
<b>2.0</b>	<b>Cash Outflow</b>		
<b>2.1</b>	<b>Purchase of Product</b>	60000	-
<b>2.2</b>	<b>Payment of GB Loan</b>	35700	-
<b>2.3</b>	<b>Investment Pay Back</b>	36000	36000
	<b>Total Cash Outflow</b>	<b>131700</b>	<b>31000</b>
<b>3.0</b>	<b>Net Cash Surplus</b>	<b>67500</b>	<b>200100</b>

# SWOT Analysis



<p><b>S</b>TRENGTH</p> <ul style="list-style-type: none"><li>● Long relationship with Grameen</li><li>● Well Known Person in locality</li><li>● Skill and 15 years working Experience</li></ul>	<p><b>W</b>EAKNESS</p> <ul style="list-style-type: none"><li>● Lack of investment</li><li>● Less stock</li></ul>
<p><b>O</b>PPORTUNITIES</p> <ul style="list-style-type: none"><li>● Have a chance at more customers within local area</li></ul>	<p><b>T</b>HREATS</p> <ul style="list-style-type: none"><li>● Political Unrest</li><li>● Theft</li><li>● Fire</li></ul>

# Photographs



# Photographs




# Photographs



# Photographs



# Photographs

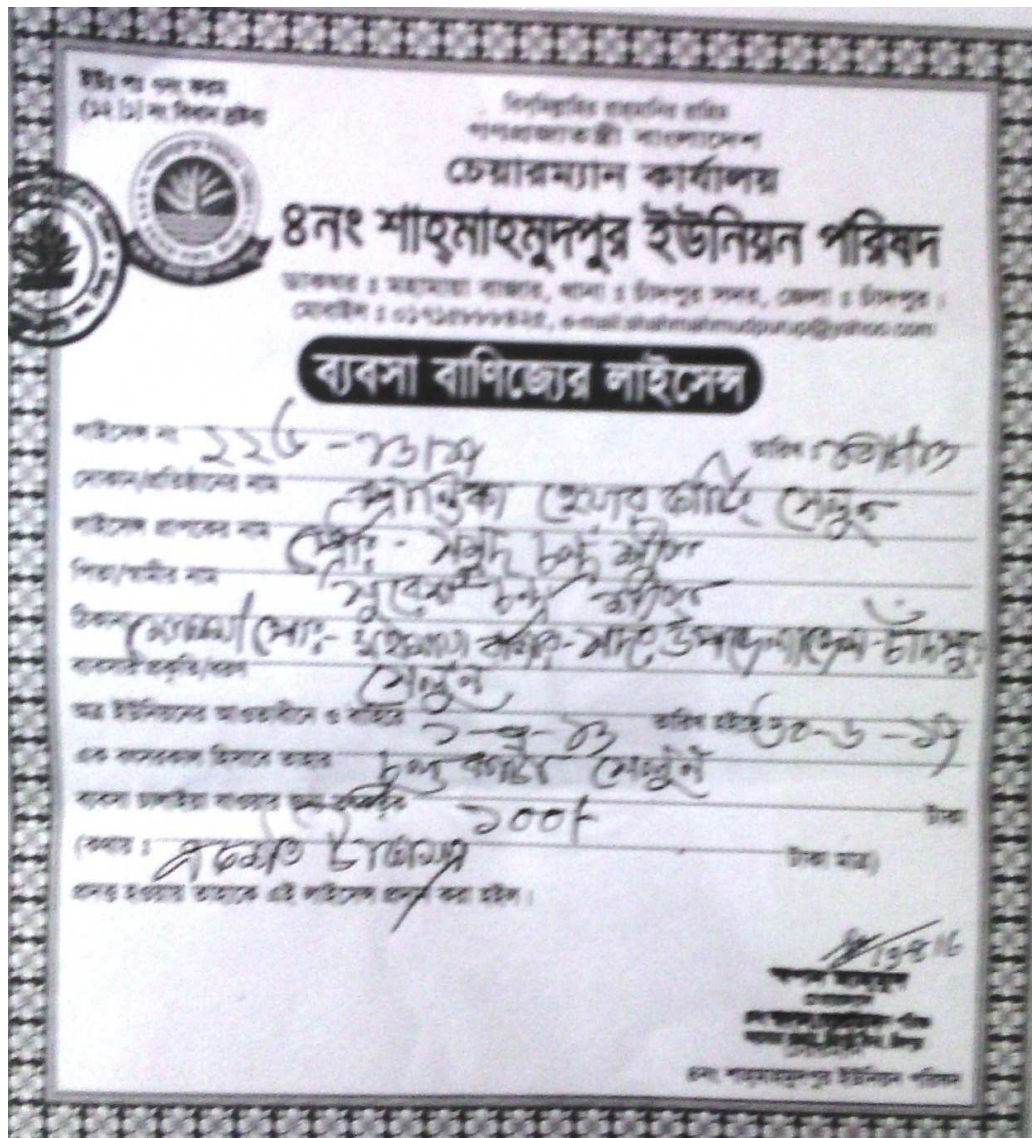
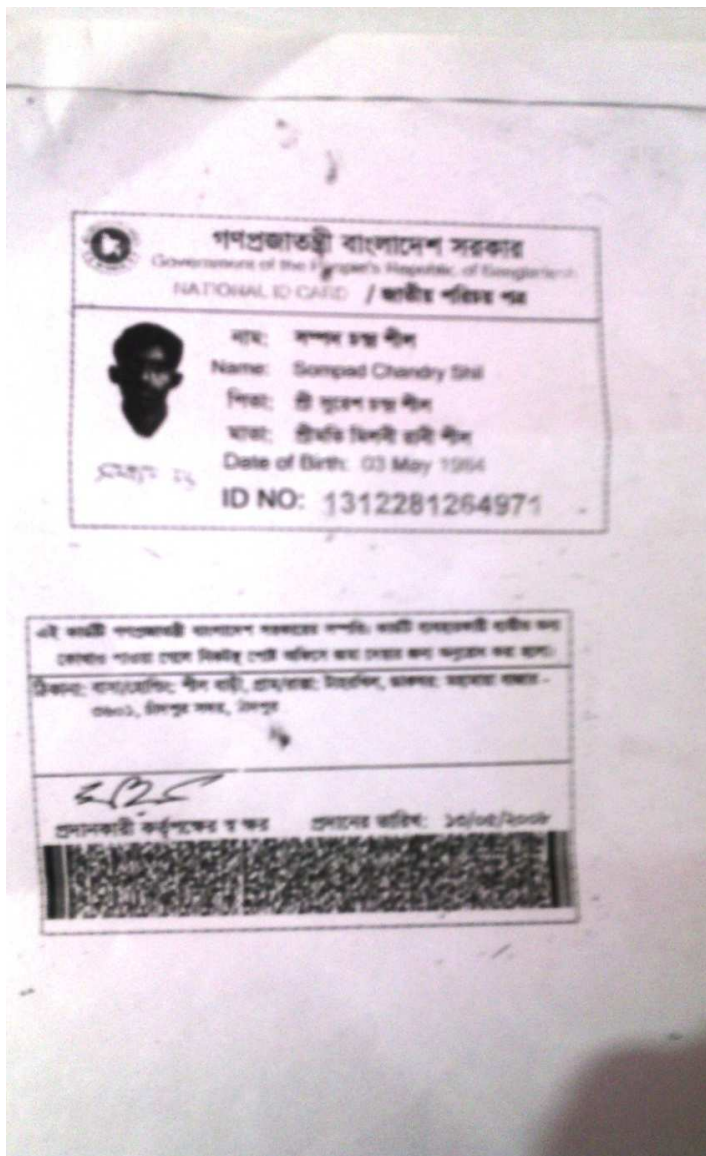


# Photographs





# Photographs



# Photographs

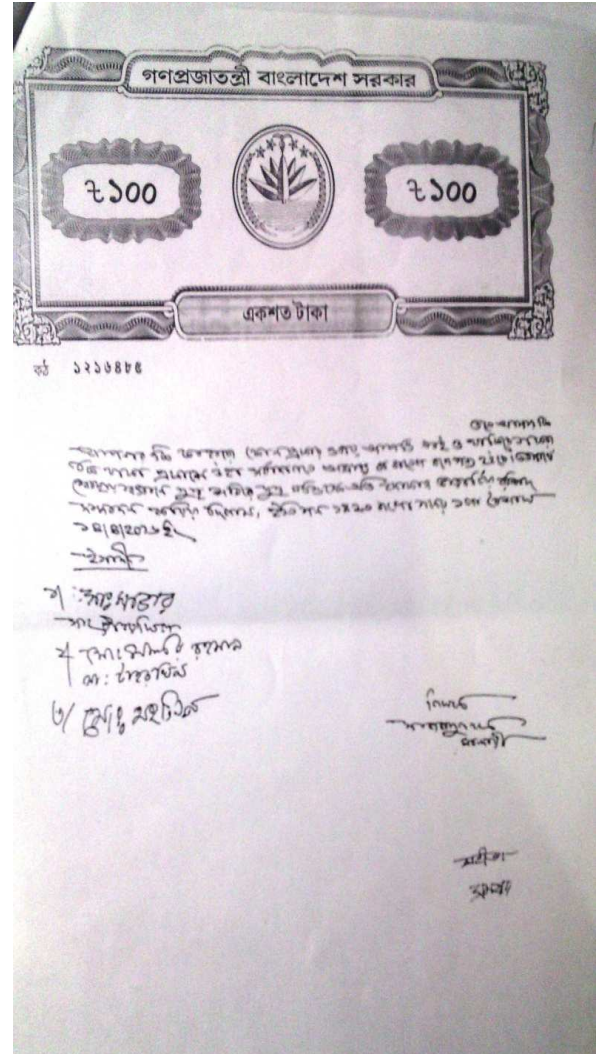
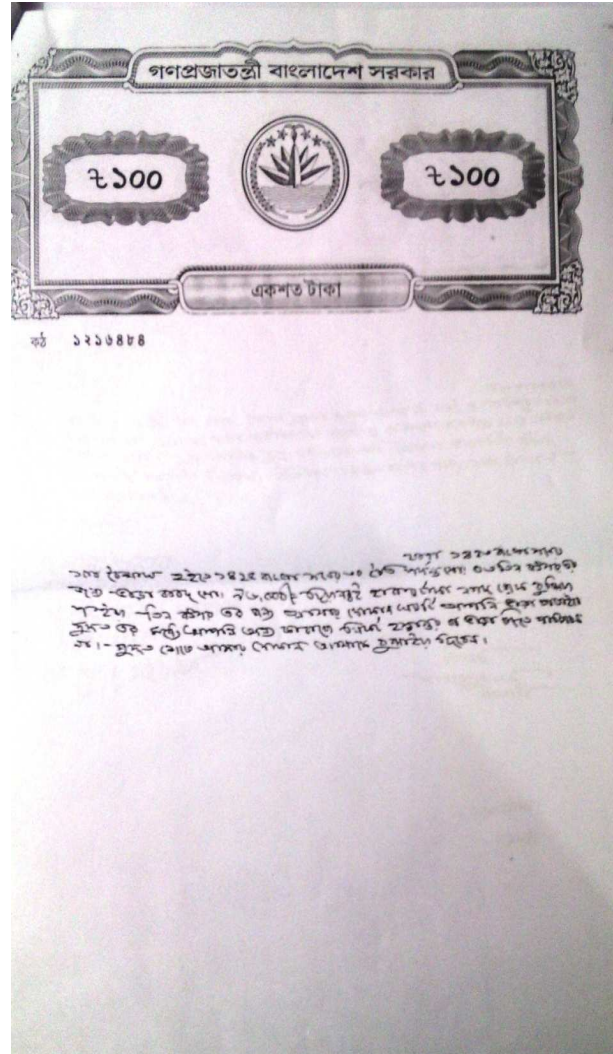
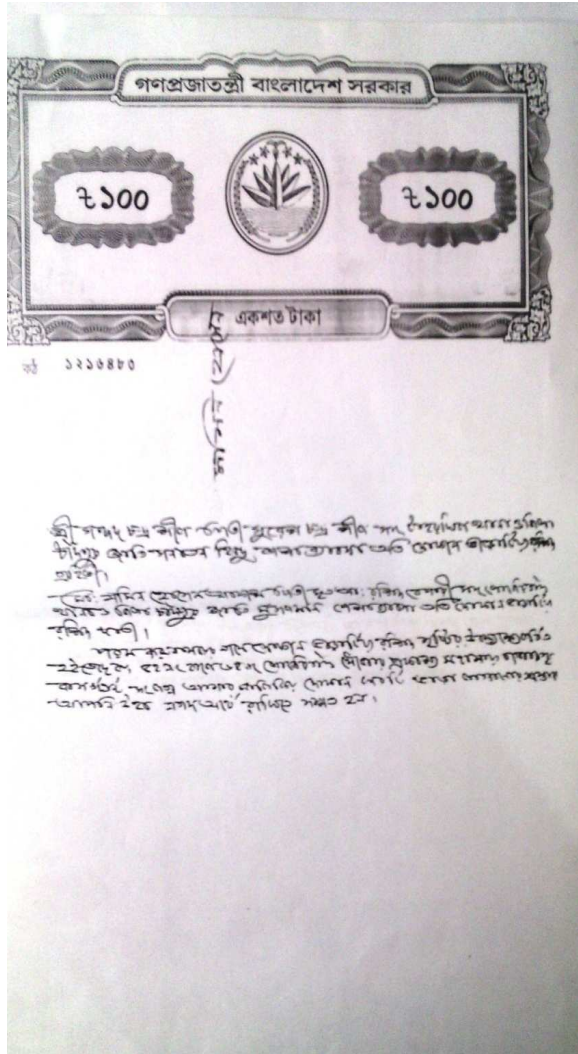


ক্রম নং: ০২২১০  
 গ্রাম নং:

ক্রমিক নং	বিবরণ	ক্রমিক নং	সহায়ক কন			কন			মোট
			ক্রমিক নং	পরিমাণের হার	মূল খামার	ক্রমিক নং	পরিমাণের হার	মূল খামার	
১/১১		২০০	১০০	১০০				২০০	
২/১১		২০০	১০০	১০০				২০০	
৩/১১		২০০	১০০	১০০				২০০	
৪/১১		২০০	১০০	১০০				২০০	
৫/১১		২০০	১০০	১০০				২০০	
৬/১১		২০০	১০০	১০০				২০০	
৭/১১		২০০	১০০	১০০				২০০	
৮/১১		২০০	১০০	১০০				২০০	
৯/১১		২০০	১০০	১০০				২০০	
১০/১১		২০০	১০০	১০০				২০০	
১১/১১		২০০	১০০	১০০				২০০	
১২/১১		২০০	১০০	১০০				২০০	
১৩/১১		২০০	১০০	১০০				২০০	
১৪/১১		২০০	১০০	১০০				২০০	
১৫/১১		২০০	১০০	১০০				২০০	
১৬/১১		২০০	১০০	১০০				২০০	
১৭/১১		২০০	১০০	১০০				২০০	
১৮/১১		২০০	১০০	১০০				২০০	
১৯/১১		২০০	১০০	১০০				২০০	
২০/১১		২০০	১০০	১০০				২০০	

গ্রামীণ ব্যাংক  
 সাহাজ্ঞ স্বাক্ষরের পাশে বই  
 [Signatures and stamps]

# Photographs





*Presented at*  
**97<sup>th</sup> Internal Design Lab**  
on January 26, 2017 at GT

